




# LUNES 30 MARTES 31 MIÉRCOLES 1 JUEVES 2 VIERNES 3

9:00	Me levanto de la cama, me lavo la cara y las manos, desayuno y me lavo los dientes.				
10:00	ASAMBLEA EN ESPAÑOL		ASAMBLEA EN ESPAÑOL		ASAMBLEA EN ESPAÑOL
<p>Nos sentamos juntos en el suelo, miramos por la ventana para ver que día hace, cantamos la canción de los días de la semana y decimos el día que es</p> <p><a href="https://www.youtube.com/watch?v=v7mm8MC1MgY">https://www.youtube.com/watch?v=v7mm8MC1MgY</a></p> <p>- Todavía estamos en invierno:</p> <p><a href="https://www.youtube.com/watch?v=w0Pmlqet40">https://www.youtube.com/watch?v=w0Pmlqet40</a> vemos las imágenes del vocabulario que hemos trabajado.</p> <p>-¿Cómo nos sentimos hoy?</p> <p><a href="https://www.youtube.com/watch?v=WdmoADDCi4o">https://www.youtube.com/watch?v=WdmoADDCi4o</a> aquí tenéis la canción del monstruo de colores y el video cuento <a href="https://www.youtube.com/watch?v=S-PTa20NNrI">https://www.youtube.com/watch?v=S-PTa20NNrI</a></p> <p>- Jugamos a poner las caras de las diferentes emociones.</p>		<p>Hello: Super Simple Songs <a href="https://www.youtube.com/watch?v=fN1Cyr0ZK9M">https://www.youtube.com/watch?v=fN1Cyr0ZK9M</a></p> <p>Días: Days of The Week Song For Kids <a href="https://www.youtube.com/watch?v=36n93jvjkDs">https://www.youtube.com/watch?v=36n93jvjkDs</a></p> <p>Meses: Months Of The Year Song <a href="https://www.youtube.com/watch?v=5enDRrWyXaw&amp;list=PLqv4y60m_3_BsDssdzvrCueiho5Tc-1j8">https://www.youtube.com/watch?v=5enDRrWyXaw&amp;list=PLqv4y60m_3_BsDssdzvrCueiho5Tc-1j8</a></p> <p>Weather: Weather Song For Kids: The Sun Comes Up! <a href="https://www.youtube.com/watch?v=XcW9Ct000yY">https://www.youtube.com/watch?v=XcW9Ct000yY</a></p> <p>Numbers: Five Little Monkeys <a href="https://www.youtube.com/watch?v=b0NHrFNZWh0&amp;list=PLYSQ6zahPng8qKQyhEcRU4uq-CclemYK">https://www.youtube.com/watch?v=b0NHrFNZWh0&amp;list=PLYSQ6zahPng8qKQyhEcRU4uq-CclemYK</a></p>			
10:30	<p><b>PSICOMOTRICIDAD:</b></p> <ul style="list-style-type: none"> <li>Os invito a bailar y movernos un ratito con esta canción, y cuando volvamos al cole la bailaremos todos juntos para celebrar que hemos acabado con el bichito. <a href="https://www.youtube.com/watch?time_continue=61&amp;v=5LCFjrggIag&amp;feature=emb_title">https://www.youtube.com/watch?time_continue=61&amp;v=5LCFjrggIag&amp;feature=emb_title</a></li> <li>Podéis montar un circuito por el pasillo, habitaciones... en le que se tengan que arrastrar, saltar, tirar rollos de papel higiénico a modo bolos, equilibrio... Ellos pueden participar en la preparación, dando ideas y montándolo.</li> <li>Dejadles telas, cojines, cubos, cajas... ellos discurren que hacer con ellos o vosotros les ayudáis proponiendo formas de usarlas.</li> </ul>				
11:15	<p>Me lavo las manos, almuerzo y mientras podemos escuchar las canciones que nos gustan, por ejemplo en el cole solemos poner: <a href="https://www.youtube.com/watch?v=OHUktPPdTAM">https://www.youtube.com/watch?v=OHUktPPdTAM</a></p>				
11:45	<p>JUGAMOS (cada día o cada ratito podemos cambiar)</p> <p>PUZZLES — CONSTRUCCIONES— PINTAMOS— MANUALIDADES—</p> <p>PLASTILINA CASERA (RECETA PASTA DE SAL Y HARINA)</p>				



<b>12:15</b>	<b>RELAJACIÓN:</b> escuchamos música clásica mientras abrazamos un peluche, nos relajamos con una pluma..., escuchamos un cuento...				
<b>13:00</b>	<b>PROYECTO EMOCIONES</b> En este enlace hay algunas actividades que ya hemos hecho, pero hay otras que teníamos pendientes y que podéis hacer como: Elaboramos el espejo de las emociones. <a href="https://www.educacionresponsable.org/web/contenidos-abiertos/el-monstruo-de-colores.html">https://www.educacionresponsable.org/web/contenidos-abiertos/el-monstruo-de-colores.html</a>	<b>MÚSICA</b> "La primavera ya llegó." <a href="https://www.youtube.com/watch?v=ta980wQglKA">https://www.youtube.com/watch?v=ta980wQglKA</a> Jugamos a pensar animales y hacemos el sonido que emiten y nos movemos como ellos.	<b>PROYECTO EMOCIONES</b> Elaboramos con pictogramas la tabla de las emociones y colores. <a href="https://www.educacionresponsable.org/web/contenidos-abiertos/el-monstruo-de-colores.html">https://www.educacionresponsable.org/web/contenidos-abiertos/el-monstruo-de-colores.html</a>	<b>PLÁSTICA</b> Os dejo un enlace a manualidades para esta edad de primavera. <a href="https://trucosyastucias.com/manualidades/infantiles/manualidades-primavera-">https://trucosyastucias.com/manualidades/infantiles/manualidades-primavera-</a> 	<b>CUENTOS</b> Os envío por classdojo el cuento: <b>LEOTOLDA</b> Y unas actividades.

**14:00** Me lavo las manos y ayudo a preparar la mesa.

**15:00** **SIESTA**      **JUEGO LIBRE**      **COSQUILLAS A LOS PAPÁS**



**DISFRUTA**  
 todo lo posible  
**Y SE FELIZ**

